

# WSGL Tri Meet

## Meet Results

Feb 10, 2018

Page: 1  
Printed: 2/10/2018 4:29:19 PM

Men / All Levels / All Ages

Session: 1







Judge's Signatures

Rank	Num	Name	Gym							AA
1	105	Sebo Emmons	FG	12.300 3	11.100 5	12.700 1	11.300 4	12.700 1	11.900 2	72.000 1
2	104	Vuyo Nkhumane	FG	12.500 1	12.100 1	11.500 4T	11.200 5T	12.100 2T	12.000 1	71.400 2
3	101	Evan Siltzer	FG	12.400 2	10.300 8T	12.000 2	12.500 2	11.400 5T	10.400 7	69.000 3
4	107	Landon Miller	FG	11.900 5T	11.500 3	11.700 3	10.200 7	11.500 4	11.600 3	68.400 4
5	123	Liam Madsen	GU	12.200 4T	11.800 2	11.500 4T	10.000 8	11.600 3	11.000 4	68.100 5
6	131	Jason Scott	WSGL	10.700 8	10.400 7T	10.800 6	10.800 6	12.100 2T	10.800 5	65.600 6
7	119	Nathan Conway	GU	11.100 6	10.600 6	10.400 8	11.200 5T	11.400 5T	8.400 17T	63.100 7
8	128	Mason Smeester	GU	11.900 5T	10.100 10T	10.500 7	11.400 3	9.900 11	8.900 13T	62.700 8
9	120	Caleb Demarest	GU	10.900 7T	10.400 7T	10.300 9T	11.200 5T	10.300 10T	9.300 10	62.400 9
10	108	Mompoloki Nkhumane	FG	10.300 10	10.200 9	11.000 5	9.400 10	10.500 8	10.600 6	62.000 10
11	132	Dylan Bressler	WSGL	10.900 7T	8.400 16T	10.200 10	11.200 5T	10.600 7T	8.600 15T	59.900 11
12	110	Brady Benne	FG	10.200 11	10.300 8T	9.100 15T	9.100 12T	10.400 9	9.500 9T	58.600 12
13	106	Devin Meyer	FG	9.200 16	10.300 8T	9.400 13	9.100 12T	10.700 6	9.200 11	57.900 13
14	113	Tyler Crecelius	FG	9.600 13	9.000 14	9.900 11	8.400 18T	9.800 12T	9.800 8	56.500 14
15	126	Max Draudt	GU	9.100 17	9.400 12T	9.500 12	9.100 12T	9.600 13	9.100 12T	55.800 15
16	127	Devon Chandler	GU	10.400 9	9.400 12T	8.100 24	9.600 9	8.600 18T	9.500 9T	55.600 16
17	122	Canyon Schwinn	GU	10.100 12	9.200 13	8.400 21T	9.200 11	9.300 14	8.500 16	54.700 17
18	109	Aiden Walters	FG	8.000 22T	9.800 11	9.300 14	8.900 14T	10.300 10T	8.300 18	54.600 18
19	114	Evan Homan	FG	9.300 15	8.600 15T	9.000 16T	9.000 13T	9.100 15	8.400 17T	53.400 19
20	125	Jamie McCabe	GU	8.300 20	8.400 16T	8.900 17T	9.000 13T	9.800 12T	8.000 20	52.400 20
21	130	Tristan Campbell	GU	7.800 24T	8.400 16T	8.800 18	8.900 14T	8.900 16T	8.800 14	51.600 21
22	129	Mason Ross	GU	9.000 18	8.000 19T	8.500 20	8.000 20	8.800 17T	8.900 13T	51.200 22
23	117	Mitchel Budoff	GU	9.400 14	8.600 15T	8.300 22T	8.900 14T	7.500 24	7.500 22T	50.200 23
24	137	Sebastian Christensen	WSGL	7.900 23	7.600 21T	8.900 17T	8.600 16T	8.500 19	8.600 15T	50.100 24

# WSGL Tri Meet

## Meet Results

Feb 10, 2018

Rank	Num	Name	Gym							AA
25	135	Jack Robertson	WSGL	6.400 26	8.600 15T	9.000 16T	8.700 15	8.900 16T	8.400 17T	50.000 25
26	139	Nevyn Maes	WSGL	8.200 21	7.200 22	8.400 21T	8.600 16T	8.600 18T	8.900 13T	49.900 26
27	111	Kaiden Lemmons	FG	8.800 19	8.000 19T	8.200 23T	8.200 19	8.400 20T	7.800 21	49.400 27
28	133	Christopher Byers	WSGL	7.800 24T	8.000 19T	8.000 25	9.100 12T	8.200 22	8.100 19	49.200 28
29	136	Keith Studyvin	WSGL	8.000 22T	8.200 18	8.300 22T	8.400 18T	8.300 21	7.500 22T	48.700 29
30	134	Samuel Jones	WSGL	6.100 27	8.300 17	9.100 15T	8.500 17	8.800 17T	7.500 22T	48.300 30
31	138	James McLaughlin	WSGL	6.800 25	7.600 21T	8.600 19	7.700 21	8.400 20T	7.500 22T	46.600 31
32	116	Spencer Diamond	GU	0.000 28T	10.100 10T	10.300 9T	0.000 22T	10.600 7T	9.100 12T	40.100 32
33	118	Paul Budoff	GU	12.200 4T	11.200 4	0.000 26	12.600 1	0.000 25	0.000 23	36.000 33
34	102	Alexander Bivona	FG	0.000 28T	7.800 20	8.200 23T	0.000 22T	8.000 23	7.500 22T	31.500 34