

Jr. Rocky Mountain Open 2018







Meet Results

Men / 10 / 17-18 yrs

Session: 4

Jan 12-14, 2018

Judge's Signatures







Rank	Num	Name	Gym							AA
1	179	Hunter Brunett	Platinum	12.200 16T	11.300 8T	12.500 3	13.700 4	12.400 7T	13.100 1	75.200 1
2	116	Connor Thomas	5280	12.700 5T	11.700 5T	12.200 5T	13.300 6	12.400 8T	11.800 12T	74.100 2
3	130	Caleb Churchill	CATS	12.400 12T	11.700 6T	12.400 4	12.800 9T	12.900 1T	11.800 13T	74.000 3
4	175	Noah Urwiler	NSG	12.500 9T	10.300 20T	12.700 2	13.600 5	11.800 15	12.100 5T	73.000 4
5	182	Caleb Rickard	Sokol Elite	12.000 23T	10.600 16	10.600 31T	14.000 2	12.900 2T	12.300 3	72.400 5
6	126	Brady Yamamoto	Aspire	13.100 2	7.500 40	12.900 1	14.400 1	12.100 11T	12.000 7T	72.000 6
7	106	Rory Carroll	5280	12.800 3T	11.300 9T	11.800 13T	12.300 20T	12.100 12T	11.500 16	71.800 7
8	117	Ian Waalkes	5280	11.400 33	11.200 10T	12.200 6T	12.700 11T	12.000 13	11.900 10T	71.400 8
9T	144	Metody Chervenkov	Georgia	13.300 1	11.700 7T	11.600 16T	12.000 22T	12.700 3	9.600 36	70.900 9T
10T	133	Ryan Curran	CTC	12.700 6T	12.000 2	10.200 36	12.700 12T	11.200 23T	12.100 6T	70.900 10T
11T	180	Troy Mendelson	Platinum	12.800 4T	10.900 13	10.800 27T	13.900 3	11.200 24T	11.200 18T	70.800 11T
12T	171	Luke Dinneen	NSG	12.500 10T	12.600 1	11.600 17T	11.300 32	11.400 20T	11.400 17	70.800 12T
13T	156	Ezekiel Domingo	HITS	12.600 8	10.100 22T	12.200 7T	11.900 24T	11.500 18T	12.000 8T	70.300 13T
14T	137	Joseph Mischke	CTC	11.600 30T	10.300 21T	12.000 9T	11.400 31	12.500 5T	12.500 2	70.300 14T
15T	157	Emanuele Muehlhauser	HITS	11.700 28T	11.200 11T	11.600 18T	12.500 15T	12.300 9	11.000 23	70.300 15T
16	158	Jayden Paulino	HITS	11.800 26T	11.900 3T	11.400 21T	11.900 25T	12.500 6T	10.300 30	69.800 16
17	178	Edwin Kust	Pinnacle	11.600 31T	9.800 24	11.800 14T	11.900 26T	11.700 16T	12.000 9T	68.800 17
18	131	John Morreale	CATS	12.000 24T	9.200 32T	11.900 11T	11.700 30	12.200 10	11.700 15	68.700 18
19	161	Philip Downs	IGA	12.400 13T	9.500 28T	12.100 8	13.200 7	11.500 19T	9.900 34T	68.600 19
20T	132	Brennan Auger	CTC	12.200 17T	11.100 12	12.000 10T	12.300 21T	10.900 28T	10.000 33	68.500 20T
21T	167	Jordan Bird	Mountain	11.700 29T	10.800 14	11.500 19T	11.800 28T	11.900 14	10.800 26T	68.500 21T
22	136	Alden Miller	CTC	12.500 11T	10.500 17	10.600 32T	12.800 10T	9.700 36	11.900 11T	68.000 22
23	141	Logan Anderson	Eagle Ridge	12.700 7T	9.500 29T	10.700 29T	13.000 8	11.300 22	10.700 28	67.900 23
24	143	Sequoia Thomas	Eagle Ridge	11.300 34T	10.100 23T	11.900 12T	10.100 39	11.700 17T	12.200 4	67.300 24
25	121	Donovan Bronstein	Aspen	11.300 35T	10.700 15	10.400 34T	12.500 16T	9.500 38	11.800 14T	66.200 25

Jr. Rocky Mountain Open 2018

Meet Results

Jan 12-14, 2018

Page: 2
Printed: 1/15/2018 4:49:07 PM
Men / 10 / 17-18 yrs
Session: 4

Rank	Num	Name	Gym							AA
26	154	Vincent Martinez	Gold Cup	12.100 18T	8.700 34T	10.700 30T	12.000 23T	11.100 25T	10.900 24T	65.500 26
27	148	Paul Budoff	GU	12.100 19T	10.400 18T	10.900 26	12.500 17T	9.600 37	9.400 37	64.900 27
28	139	Thomas Schwarz	Cahoy's	10.400 38	8.200 39	10.400 35T	11.000 35	11.400 21T	11.200 19T	62.600 28
29	173	Shawn McManus	NSG	12.100 20T	9.600 26T	10.000 37	12.600 14	7.600 42	10.100 32	62.000 29
30	184	Jason Scott	WSGL	9.700 39	8.500 37T	11.400 22T	11.200 33	10.800 30	10.200 31	61.800 30
31	168	Josh Birlingmair	Mountain	12.000 25T	8.700 35T	11.100 25	10.700 37	10.500 31T	8.500 40	61.500 31
32	124	Luke Sharman	Aspire	12.100 21T	6.800 41	11.300 24	10.900 36	10.200 34T	9.900 35T	61.200 32
33	181	Micah Pierson	Sokol Elite	11.200 36	9.700 25	10.600 33T	9.600 41	9.200 39T	10.800 27T	61.100 33
34	140	Colter Anderson	Eagle Ridge	9.600 40	8.600 36	10.800 28T	12.500 18T	10.300 33	8.900 38T	60.700 34
35	149	Spencer Diamond	GU	11.000 37	9.200 33T	9.800 38	11.100 34	10.500 32T	8.900 39T	60.500 35
36	123	Nicholas Mock	Aspire	12.300 14T	11.900 4T	0.000 40T	11.900 27T	12.600 4	11.100 21T	59.800 36
37	166	Alex Ward	IGA	12.300 15T	0.000 42T	11.800 15T	12.400 19	11.100 26T	10.900 25T	58.500 37
38	120	Travis VanDoozer	A+	0.000 41T	10.400 19T	11.500 20T	10.000 40	10.900 29T	11.200 20T	54.000 38
39	150	Andrew French	GU	12.100 22T	8.500 38T	0.000 41T	10.400 38	9.000 41	11.100 22T	51.100 39
40	125	Ryland Wilkins	Aspire	11.800 27T	9.500 30T	0.000 42T	11.800 29T	11.000 27	0.000 41T	44.100 40
41	129	Dylan Rodgers	Boulder Flyers	0.000 42T	9.300 31	11.400 23T	0.000 42T	10.200 35T	10.500 29	41.400 41
42	165	Jack Studley	IGA	11.600 32T	9.600 27T	0.000 43T	12.700 13T	0.000 43	0.000 42T	33.900 42
43	119	Luke Sletten	A+	0.000 43T	0.000 43T	9.000 39	0.000 43T	9.200 40T	0.000 43T	18.200 43