

Jr. Rocky Mountain Open 2018

Meet Results

Jan 12-14, 2018

Page: 1
Printed: 1/15/2018 4:15:20 PM

Men / 9 / 13-14 yrs

Session: 2

Judge's Signatures

Rank	Num	Name	Gym							AA
1	917	Jayson Flack	5280	12.500 5T	12.100 1	13.200 2	13.200 1	13.500 1	12.800 1T	77.300 1
2	919	Ayden Johnston	5280	12.200 11T	11.400 3	13.400 1	12.400 4	11.600 24T	12.700 3	73.700 2
3	924	Gavin Zborowski	5280	12.100 15T	11.600 2	13.100 3	11.700 10T	11.700 22T	12.600 4	72.800 3
4	857	Brendan Strom	Platinum	11.600 29T	10.300 16T	12.300 6T	12.100 5T	13.100 2	12.800 2T	72.200 4
5	915	Asher Cohen	5280	12.100 16T	11.100 6	12.500 4T	12.100 6T	12.200 8T	11.400 12T	71.400 5
6	979	William Young	Gold Cup	13.200 2	8.100 35	12.500 5T	11.800 9	12.300 7	12.300 5	70.200 6
7	912	Nathan Yearous	20 Mile	13.300 1	9.100 29	11.700 16T	11.900 7T	12.100 11T	11.900 7	70.000 7
8	859	Jaxon Mitchell	Star Center	12.300 8T	10.300 17T	11.500 20T	12.600 2T	12.800 3	10.400 28T	69.900 8
9	976	Cayden Mannos	Gold Cup	12.300 9T	8.700 31	11.000 33T	12.600 3T	12.700 4	12.100 6	69.400 9
10	903	Charlie Dieringer	20 Mile	12.500 6T	9.300 25T	11.500 21T	11.900 8T	12.600 5	11.300 15T	69.100 10
11	920	Christian Kartchner	5280	12.800 3	11.000 7T	11.500 22T	11.500 16T	11.500 26T	10.600 24	68.900 11
12	955	John Wear	Cahoy's	12.000 18T	10.700 11T	12.000 10	10.200 36T	12.100 12T	11.800 8T	68.800 12
13	933	Cole Jones	Arizona Olympians	12.700 4	9.900 22	10.500 39T	11.500 17T	12.200 9T	11.600 10	68.400 13
14	918	Kaleb Hartley	5280	11.900 24T	10.900 9	11.700 17T	11.400 21T	12.100 13T	10.200 32T	68.200 14
15	960	Colton McCormack	CTC	12.300 10T	9.800 23	11.100 27T	11.400 22T	11.400 30T	11.800 9T	67.800 15
16	908	Gavin Robey	20 Mile	11.800 27T	10.400 14T	11.900 11T	11.700 11T	11.900 19T	9.800 38T	67.500 16
17	942	Alex Taylor	Aspire	12.200 12T	8.000 36T	12.300 7T	11.200 25T	12.100 14T	11.500 11	67.300 17
18	904	Logan Henderson	20 Mile	11.900 25T	11.300 4	11.200 24T	10.900 30T	11.100 34	10.200 33T	66.600 18
19T	966	Michael Avery	Eagle Ridge	12.400 7	10.500 13	10.400 41	10.200 37T	11.500 27T	11.100 19T	66.100 19T
20T	855	Jake Dickey	Platinum	12.000 19T	11.200 5	10.000 44T	10.900 31T	11.600 25T	10.400 29T	66.100 20T
21T	906	Jackson Pearl	20 Mile	11.300 37	10.700 12T	11.700 18T	11.300 24	11.400 31T	9.700 41T	66.100 21T
22	993	Michael Ruckmich	Kinetic	12.100 17T	7.900 39	11.200 25T	11.700 12T	11.800 21	11.300 16T	66.000 22
23	992	Psymon Perkins	Kinetic	11.500 32T	9.300 26T	10.100 43	11.600 13T	12.100 15T	11.200 17T	65.800 23
24	989	Niccolo Sculli	IGA	11.800 28T	10.300 18T	11.900 12T	11.500 18T	10.900 35T	9.300 44T	65.700 24
25	972	Keaton Spiegel	Georgia	12.000 20T	8.800 30	11.100 28T	11.200 26T	12.500 6	9.800 39T	65.400 25







Jr. Rocky Mountain Open 2018

Meet Results

Men / 9 / 13-14 yrs

Session: 2

Jan 12-14, 2018

Rank	Num	Name	Gym							AA
26	852	Blaine Loll	NSG	10.900 39T	8.300 33T	11.200 26T	11.500 19T	12.200 10T	11.000 21	65.100 26
27	938	Dylan Nelson	Aspire	12.200 13T	7.800 40T	11.100 29T	11.400 23T	12.000 16T	10.000 34T	64.500 27
28	923	Damir Schebler	5280	11.500 33T	9.300 27T	11.100 30T	10.800 34T	11.200 32T	10.500 25T	64.400 28
29	862	Abran Saucedo	Texas Star	11.500 34T	7.800 41T	12.100 9	11.100 27T	11.900 20T	9.900 36T	64.300 29
30	916	Lucas Daharsh	5280	11.400 36	10.000 21	10.900 35T	11.100 28T	10.500 40	10.300 31	64.200 30
31	977	Christopher Moran	Gold Cup	11.600 30T	7.600 43T	11.900 13T	10.800 35T	11.700 23T	10.400 30T	64.000 31
32	921	Nathan Maddox	5280	11.600 31T	10.400 15T	11.800 14T	9.600 44T	9.800 46	10.500 26T	63.700 32
33	914	Kelton Christiansen	5280	10.700 41	11.000 8T	11.100 31T	9.900 43	11.500 28T	9.300 45T	63.500 33
34	926	Chris Brundage	Arizona Olympians	11.900 26T	10.800 10	10.500 40T	10.100 40	9.600 47	10.500 27T	63.400 34
35	948	Michael Dose Jr.	Cahoy's	12.000 21T	7.700 42	10.600 38	10.200 38T	12.000 17T	10.800 23	63.300 35
36	951	Paul Lampert	Cahoy's	10.200 45	8.000 37T	11.100 32T	11.500 20T	10.600 38T	10.900 22	62.300 36
37	971	Ian Bergroschtje	Georgia	12.000 22T	8.500 32	9.400 47	10.900 32T	10.800 37	9.700 42T	61.300 37
38	860	Connor Hancock	Texas Star	10.500 42T	8.000 38T	10.000 45T	11.600 14T	10.000 44	11.100 20T	61.200 38
39	940	Adrian Rodriguez	Aspire	11.000 38	7.000 45	10.800 37	10.200 39T	10.400 41	11.400 13T	60.800 39
40	975	Dylan Mamawal	Gold Cup	11.500 35T	6.100 46T	11.800 15T	10.000 41T	11.500 29T	9.000 48	59.900 40
41	941	Elyas Sharp	Aspire	12.000 23T	5.000 48	11.300 23	11.600 15T	9.900 45	9.900 37T	59.700 41
42	973	Alex Tran	Georgia	10.900 40T	6.100 47T	10.300 42	11.100 29T	11.200 33T	10.000 35T	59.600 42
43	864	Nick Turner	Texas Star	10.500 43T	9.300 28T	9.200 49	10.000 42T	10.600 39T	9.700 43T	59.300 43
44	969	Ethan St. Clair	Eagle Ridge	10.400 44	9.500 24	9.500 46	9.200 47	10.300 42	9.800 40T	58.700 44
45	922	Noah Pouliot	5280	12.200 14T	10.300 19T	12.200 8	0.000 48T	12.000 18T	11.200 18T	57.900 45
46	913	Jaxon Armenta	5280	10.000 46T	8.300 34T	9.300 48	9.600 45T	10.200 43	9.300 46T	56.700 46
47	965	Spencer Tanenholtz	Dardano's	10.000 47T	7.600 44T	11.000 34T	9.400 46	7.900 49	9.200 47	55.100 47
48	910	Peter Smith	20 Mile	— 48T	10.100 20	11.600 19	— 49T	10.900 36T	11.400 14T	44.000 48
49	853	Mac Pollock	NSG	0.000 49T	— 49	10.900 36T	10.900 33T	9.100 48	8.900 49	39.800 49